



การชำระเงินผ่าน Krungthai NEXT

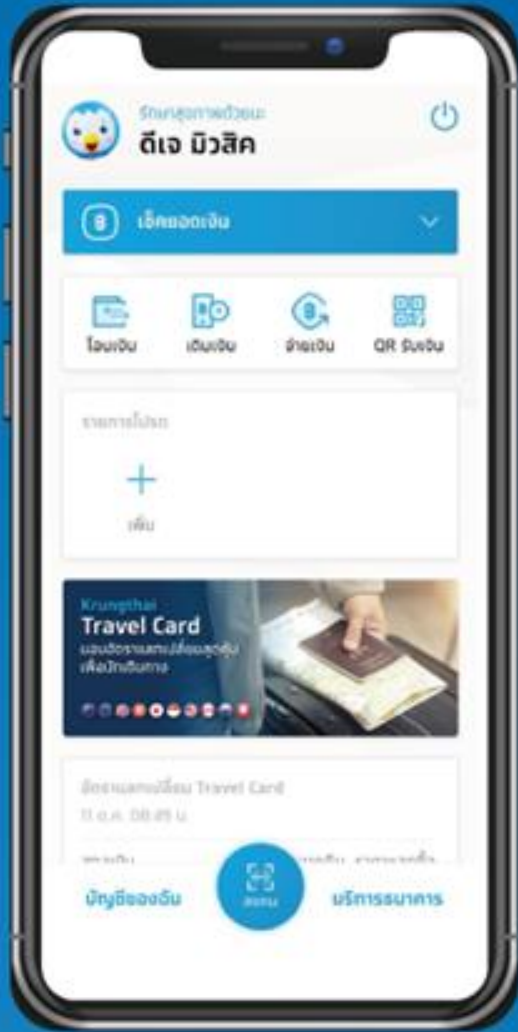
กรกฎาคม 2562



Krungthai

CONFIDENTIAL

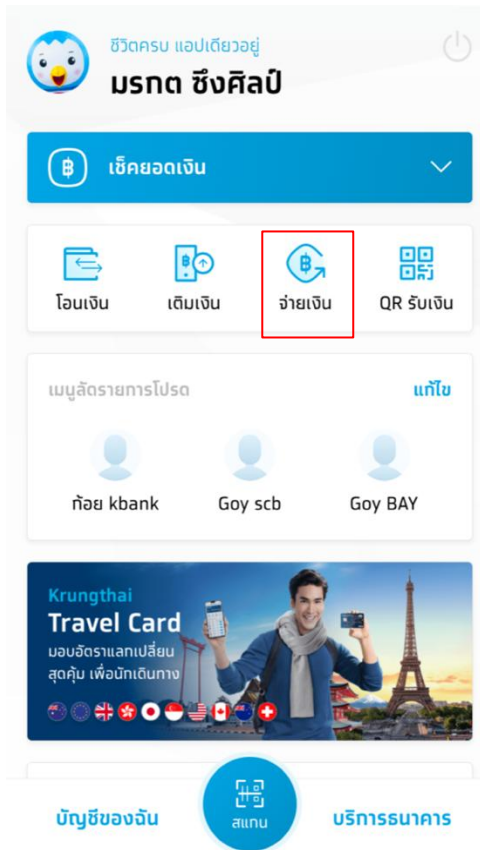
การชำระเงินผ่าน Application Krungthai NEXT



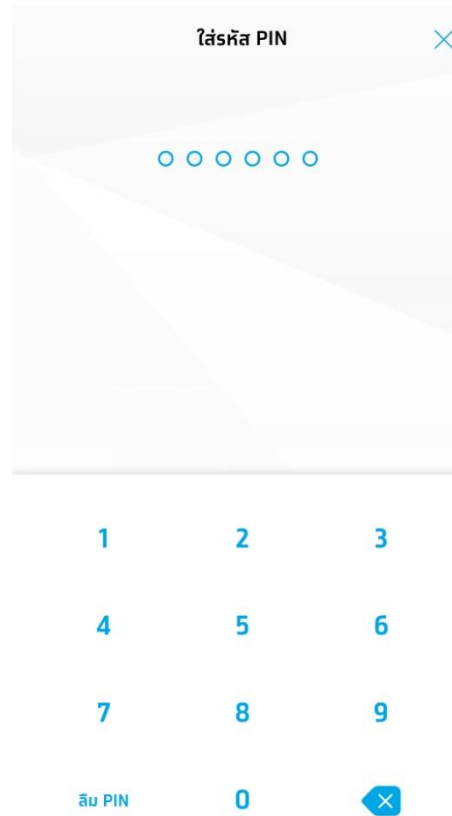
Krungthai
NEXT

ชีวิตครบ แอปเดียวอยู่

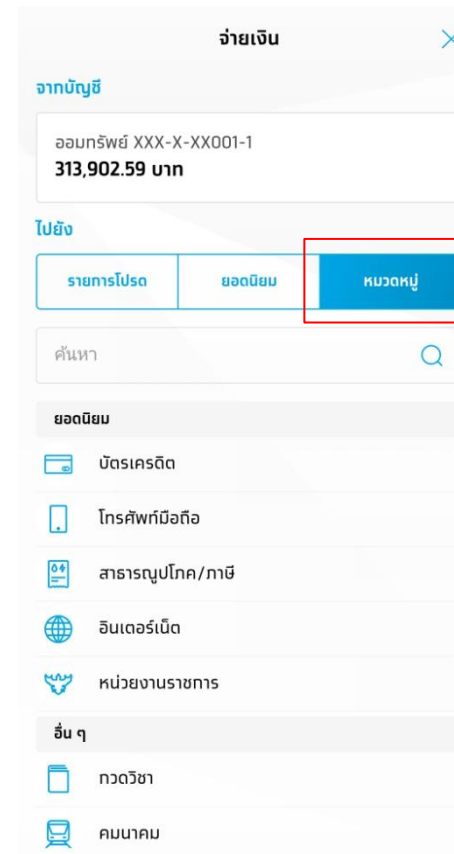
1. เลือกเมนู “จ่ายเงิน”



2. ใส่รหัส PIN 6 หลัก



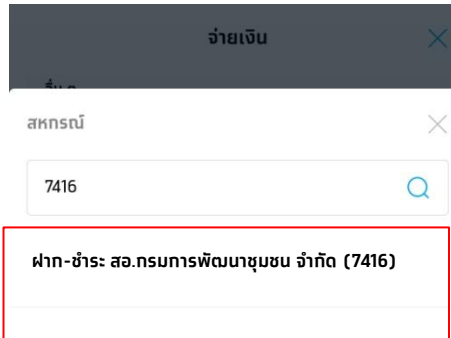
3. เลือกหมวดหมู่



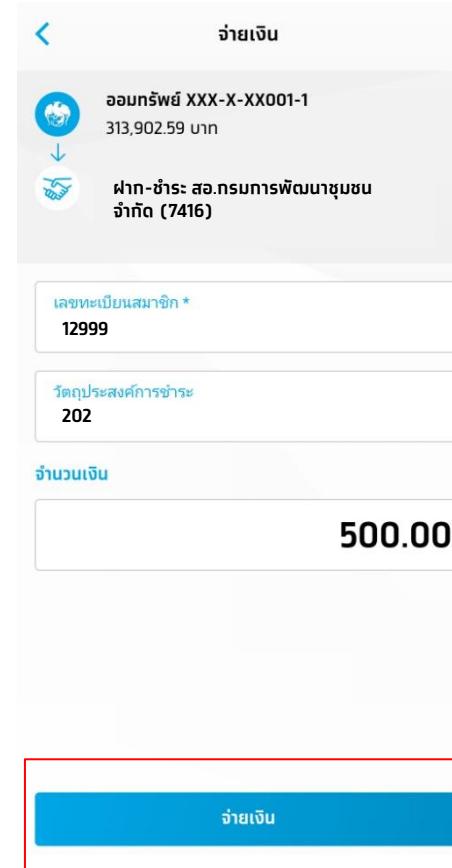
4. เลือก “สหกรณ์”



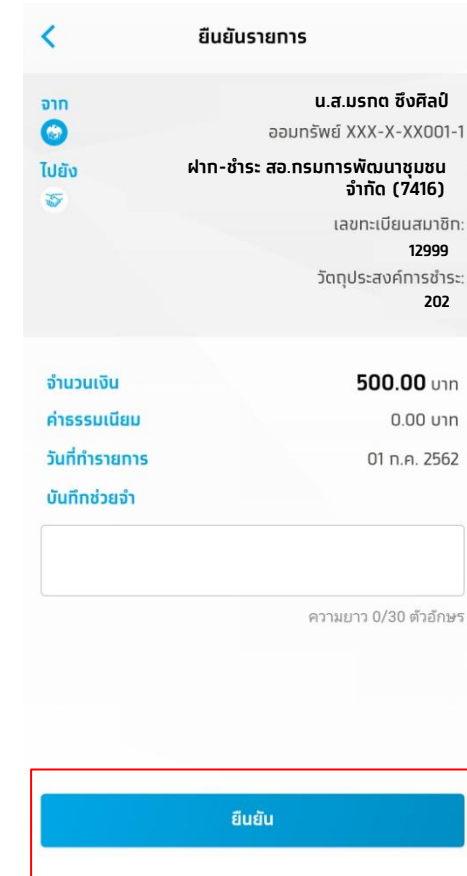
5. เลือก “ฝาก-ชำระ สอ.กรมการพัฒนาชุมชน จำกัด (7416)” หรือ
พิมพ์เลข Com Code: 7416 และกดเลือก



6. พิมพ์หมายเลขทะเบียนสมาชิก, วัตถุประสงค์การชำระ, ใส่
จำนวนเงิน และกด “จ่ายเงิน”



7. ตรวจสอบรายละเอียดความ
ถูกต้อง และกด ยืนยัน



วัตถุประสงค์กรอกเฉพาะเลขรหัสรายการ 3 ตัวหน้า

201 ผากบัญชีออมทรัพย์

202 ผากบัญชีออมทรัพย์พิเศษ

205 ซื้อตั๋วสัญญาใช้เงิน

101 ชำระหุ้น/หนี้ (ประจำเดือน)

102 ชำระหุ้น/หนี้ (ก่อนกำหนด)

103 ชำระเงินกู้สามัญ (ปิดสัญญา)

104 ชำระหนี้เงินกู้ฉุกเฉิน/กระแสรายวัน (ปิดสัญญา)

203 ผากบัญชีออมทรัพย์ (โครงการ)

204 ผากบัญชีออมทรัพย์พิเศษ (โครงการ)

105 ชำระหุ้นสมาชิกสมทบ

301 ชำระค่าเบี้ยประกันชีวิต (เงินกู้)

302 ชำระค่าเบี้ยประกันชีวิต (เพิ่มของสมาชิก)

303 ชำระค่าเบี้ยประกันชีวิต (เพิ่มของคู่สมรสและบุตร)

900 อื่น ๆ

THANK YOU